

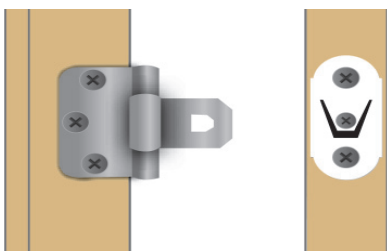
# BYT INNERDÖRR SJÄLV!

KLART PÅ NÅGRA MINUTER!

## Ännu enklare att byta innerdörr !

### Om du bor i ett nyare hus

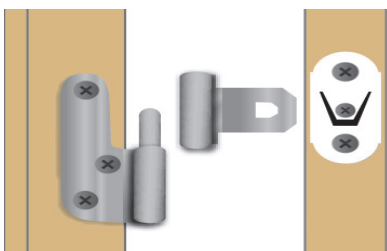
Att byta innerdörr är mycket enkelt. Allra enklast är det om du har en dörr som är tillverkad efter 1972 och försedd med sk "snap-in gångjärn". Det enda verktyg du behöver är en skruvmejsel som du sticker in under låstappen på gångjärnet samtidigt som du drar dörren åt dig. Då lossnar din gamla dörr och du kan smidigt placera dit din nya. Allt är klart på några minuter. På de tyngre dörrarna i vårt sortiment sitter ett gångjärn med metallplatta som låsning. Till denna krävs en Torx-mejsel dimension T15.



Nyare dörr

### Om du bor i ett äldre hus

Bor du i ett hus, som är byggt mellan 1962-1972, kan du med hjälp av Sweddoors mellangångjärn byta dörr utan att byta karm. Vi anpassar dörren till gammal standard. Allt du behöver göra är att trycka fast mellangångjärnet på din nya dörr och hänga den på de gamla gångjärnen som sitter i karmen. Klart på några minuter. Mellangångjärnet medföljer alla dörrar som anpassas till gammal standard.



Äldre dörr

### Du får en linjal hos din byggfackhandlare

För att kontrollera om du har en dörr i gammal- eller ny standard, använder du Sweddoor-linjalen. Du får den gratis hos din byggfackhandlare.

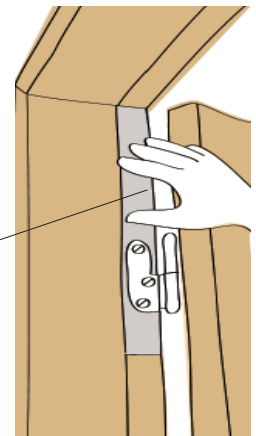


### Så här gör du

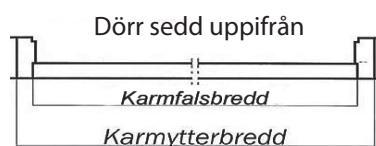
Lägg linjalen i falsen på karmen som teckningen visar. Är falsen lika bred som linjalen? Är gångjärnet placerat på samma plats som på linjalen, och är c/c måttet mellan det övre och det undre gångjärnet 1520 mm? Kontrollera också att hålet för låskolven i karmen börjar vid 1032 mm från karmfalsens överkant. Kontrollera även karmfalsbredden som skall vara 630-, 730- eller 830 mm. Då kan du göra dörrbyte utan karmbyte med alla dörrar i Sweddoors sortiment.

Mät och anteckna sedan bredden på dörren. Skriv upp om den är höger- eller vänsterhängd. Kontrollera att dörrens höjd är 2015 mm och att dörrtjockleken är 40 mm. Din byggmaterialhandel hjälper dig med resten.

Samtliga mått gäller för dörrar modul 21. Det går också att anpassa till gammal standard för modul 20, dvs 10 cm lägre dörrar. Måtten skall då vara c/c mått 1420 mm. Mått till hålet för kolven från karmfalsens överkant är 932 mm.



Linjal



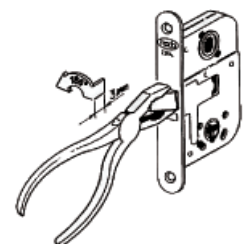
### Låset till höger eller vänster

Låset i de flesta innerdörrar är av typen flerfunktionslås för nyckel-låsning eller badrums-/toalettlåstillbehör.

### Vändbar kolv

Låset kan lätt användas för antingen vänster- eller högerhängd dörr genom att fallkolven dras ut och vrids 180 grader.

Figuren visar låshus med fallkolv vänd för vänsterhängd dörr.



**SWEDDOOR**

Vest-Wood Sverige AB  
www.sweddoor.se